

Уважаемые родители!

В рамках проекта, по музыкальному воспитанию, проходящего в 2021 году, ваши дети подробно ознакомились с русскими народными праздниками, играми, песнями, обычаями, символами, традициями русского народа; а также с историей создания русских народных инструментов.

На этой страничке вы можете ознакомиться с консультацией о том, как приобщать детей к народным традициям в домашних условиях; вы можете ознакомиться с информацией о народных праздниках, а также посмотреть фотоколлаж по теме «Проводы Зимы-широкая Масленица».

Отдельная страничка будет посвящена вашим с детьми работам по изготовлению русского народного инструмента-гуслей.

Особую благодарность хочу выразить отдельным родителям, которые приняли участие в нашем проекте по изготовлению гуслей: семьям- Фролковых, Пименовых, Гришкиных, Сафаровых, Бурмистровых, Ефремовых, Чулковых; Вишневских, Глазуновых, Лычагиных, Петросян.

Все семьи будут отмечены благодарственными письмами по окончании проекта.

В этой папке вы можете ознакомиться с полезной для себя и ваших детей информацией.

С уважением: **Иванова Елена Игоревна**,

музыкальный руководитель

МКДОУ «Мещовский детский сад»

Интересные сведения о музыке

- Еще в древние века люди верили в удивительную силу музыки. Прослушивание лучших музыкальных произведений оказывает воздействие практически на все умственные и физические процессы.
 - Музыка — это особый ключ к достижению гармонии в эмоциональном теле, в зависимости от жанра и характера она возвышает, успокаивает, вдохновляет или расслабляет.
 - Ритм вальса наиболее близок сердцебиению человека, поэтому, когда мы слушаем вальсовую музыку, она создает в нас ощущение гармонии.
 - Рок-музыка не синхронизирована с человеческим сердцебиением, под ее воздействием возникают токи статического электричества, нарушающие биение сердца. Более того, синкопированный ритм рок-музыки причиняет вред энергетическим центрам человека.
 - Различные растения пышно разрастаются под воздействием классической музыки и чахнут и даже погибают, когда звучит тяжелый рок.
 - Некоторые музыкальные произведения, написанные композиторами-классиками, оказывают позитивное воздействие на умственные процессы человека, в том числе расширяют память и ускоряют процессы обучения.
- При прослушивании музыки происходят усиление или ослабление духовных способностей человека, а также увеличение или уменьшение количества жизненной энергии.



Создаём домашний музыкальный уголок

Для того, чтобы поддержать музыкальные интересы ребёнка, очень важно создать дома необходимую музыкальную среду.

Ребёнок с удовольствием будет **экспериментировать со звуками**, если в его домашнем музыкальном уголке будут следующие инструменты:

Эти музыкальные инструменты помогут в развитии чувства ритма у ребёнка:

Деревянные ложки



Бубен



Погремушки

Барабан



Звуковысотный и тембровый слух ребёнка помогут развить:

Металлофон



Детский синтезатор



Ксилофон





Музыкальные загадки и игры

Загадки очень полезны для детей: они развивают воображение, смекалку, расширяют представления об окружающем мире. Попробуйте загадывать их с помощью музыкальных инструментов и игрушек. Используйте те же приемы игры, что и при озвучивании сказок и стихов: глиссандо по пластинкам металлофона может изображать и ручеек, и ливень, и солнечные лучики; удары по пластинкам металлофона или по треугольнику — часы, капли дождя, сверкание снежинок; встряхивания погремушки, маракаса — шум листвы, дождя, метель и т. д.

Загадывать можно по очереди — сначала взрослый, потом ребенок.

Очень нравятся детям игры с музыкальными инструментами, например «Угадай, на чем играю», «Музыкальное эхо». Для них, кроме набора музыкальных инструментов и игрушек, понадобится ширма.

«Угадай, на чем играю». Взрослый за ширмой играет на каком-либо инструменте, а ребенок отгадывает его. Для ответов можно также заготовить соответствующие картинки и дополнительный набор музыкальных инструментов.

«Музыкальное эхо». Ребенок повторяет сыгранные звуки в заданном ритме. Сначала ритм должен быть самым простым, например два коротких звука, один долгий; четыре коротких звука и один долгий; долгий звук, два коротких и один долгий. Повторять ритм ребенку следует на каком-то одном инструменте, но лучше на том же, на котором играл взрослый.

Эти игры могут быть переведены в разряд настольных, по типу лото. Для этого заготовьте большие карточки, разбитые на клетки, в которых изображены музыкальные инструменты, которые будут использоваться, и маленькие карточки с их изображениями. Когда прозвучит какой-либо инструмент, ребенку следует выбрать нужную карточку и положить ее на клетку с изображением звучавшего инструмента, желательно предварительно повторив заданный ритм. Играть можно несколькими участниками. Побеждает тот, кто быстрее правильно заполнит все клетки.





Музыкальные инструменты своими руками

Для домашнего музицирования необходимы музыкальные игрушки и инструменты. Они продаются в магазинах, но часть из них можно изготовить с ребенком дома из подручных материалов. Так малыш заодно приобретет полезные навыки ручного труда.

- Ненужные небольшие коробочки (из-под духов, шкатулочки и др.) наполните различными сыпучими веществами: горохом, чечевицей, песком, бусинками. Закройте коробочку, заклейте скотчем, а поверх этого — разноцветной бумагой или старыми открытками.

- Собирайте крышечки от бутылок. Они пригодятся для изготовления румбы. Найдите небольшой (15—20 см) деревянный стержень, к верхней его части прибейте гвоздями несколько крышечек. Они должны находиться на небольшом расстоянии друг от друга (1—2 мм). Потрясите новый инструмент — теперь на нем можно аккомпанировать веселым мелодиям или передавать различные явления природы.

- Отрежьте верх от пластиковой бутылки. Подуйте в нее — и услышите завывания вьюги.

- Если провести пальцем по поверхности надутого воздушного шарика, можно услышать оригинальный звук.

- В доме всегда есть ненужные пуговицы. Возьмите старую варежку и расшейте ее пуговицами. Теперь наденьте ее и постучите пальцами об основание ладони. Вот и готов еще один новый музыкальный инструмент.

- Возьмите расческу, оберните ее зубья папиросной бумагой и подуйте.

- Если постучать деревянными кубиками друг о друга, получится простой, но достаточно громкий музыкальный инструмент.

Музыка в общении с ребенком

Музыка дарит и родителям, и детям радость совместного творчества, насыщает жизнь яркими впечатлениями. Не обязательно иметь музыкальное образование, чтобы регулярно отправляться с вашим малышом в удивительный мир гармонии звуков.



Советы для родителей

- Создайте фонотеку из записей классики, детских песенок, музыки из мультфильмов, плясовых, маршевых мелодий и др. Сейчас выпускается много музыкальных записей импровизационно-романтического характера. Такую музыку можно слушать специально, включать на тихой громкости при чтении сказок, сопровождать ею рисование, лепку, процесс укладывания малыша спать и др.
- Организуйте домашний оркестр из детских музыкальных инструментов, звучащих покупных и самодельных игрушек и сопровождайте подыгрыванием на них записи детских песен, различных танцевальных и маршевых мелодий.
 - Такой аккомпанемент украсит и собственное исполнение песен, кроме того, можно сопровождать его фланелеграфным театром.



КОНСУЛЬТАЦИЯ ДЛЯ РОДИТЕЛЕЙ

Музыка на кухне



Окружающий нас мир состоит из звуков: громких и тихих, ласковых и тревожных, гармоничных и диссонирующих. Музыка присутствует повсюду. Нужно только немного прислушаться, открывая сначала, может быть незаметные, удивительные созвучия.

Никто не станет отрицать, что музыка очаровывает, увлекает, побуждает инициативу. Она несет в себе эмоциональную природу и способна точно, ярко передавать настроение и чувства человека. И не столь важно, поет ли он, играет ли на музыкальном инструменте, или просто сопереживает звучащему. Единение уже произошло. Человек подобно волшебному сосуду, наполненному чудесной жидкостью, засветился энергией искусства, творчества и сотворчества. Люди часто не замечают, что каждый предмет таит в себе совершенно неожиданное предназначение. Необходимо приложить лишь немного фантазии и желания, помогая дать новую жизнь простым вещам, с которыми мы каждый день встречаемся дома.

Не стоит выбрасывать ненужные баночки из-под йогурта, кофе, футляры от фотопленок, и много других, как окажется позже, полезных для творческой деятельности предметов.

Имея под рукой несложные орудия производства (ножницы, нож, шило, сверло, напильник, пилу и др.) дети вместе с родителями могут из этих, казалось бы, несовместимых предметов и бросовых материалов создавать *музыкальные инструменты*.

Получая радость творчества от совместного изготовления инструментов, дети продлевают ее во время музицирования на этих инструментах (особенно во время ансамблевой игры). При этом ребенку открываются большие возможности – ощутить прелесть созидания, творчески мыслить через доступные формы музицирования, создавая удивительный мир звуков и образов.

Домашнее задание.

Запишите на видео процесс озвучивания этой сказки со своим ребенком и пришлите мне. (Вместо металлофона, барабана, можно использовать кухонную утварь).

Сказка-шумелка «Пых»

Жили-были дед да бабка и была у них внучка – Машенька. Дед мастерил: молотком стучал (деревянные ложки) и пилой пилил (пластмассовый стакан и деревянный гребешок). Бабка пол подметала (щётка и барабан) и пыль вытирала (гладить тряпкой барабан) .

А Машенька ничего не делала, только бегала и прыгала (металлофон) .

Вот как-то Машенька и говорит: «Дедушка, принеси мне ягод, пожалуйста!» Дедушка и пошёл в огород: сначала по полу (барабан, потом по камушкам (металлофон, а потом по травке (целлофан).

Подошёл дед к грядке, вокруг тихо, только пчёлки жужжат «ж-ж-ж-ж-ж» и комарики пищат «з-з-з-з-з-з»

И только хотел дед ягодку сорвать, как кто-то на него как запыхтит: «Пых-пых-пых!»

Дед испугался и домой побежал (целлофан, металлофон, барабан) . Прибежал, отдышаться не может и говорит: «Я ягод не принёс. Там, в огороде, какой - то страшный Пых сидит». Вздохнул дед и принялся опять мастерить: доски пилить (пластмассовый стакан и деревянный гребешок, молотком стучать (деревянные ложки). А бабка пол подметала (щётка и барабан) .



Сказка-шумелка "Яблонька"

В саду росла яблонька с красивыми белыми цветами – вытягиваем руки в стороны – яблонька.

На цветы прилетали пчёлы– летаем по комнате или жуужим «ж-ж-ж».

Потом лепестки облетели– перебираем пальцами в воздухе сверху вниз (или играем на металлофоне сверху вниз)

И на ветках стали расти маленькие яблочки– пальцы округляем, показываем, как росли яблочки.

Каждое утро к яблоньке прибежал ёжик– ползаем на четвереньках (барабаним пальцами по барабану)

И смотрел на яблоки– поднимаем голову вверх, фыркаем или сопим носиком.

Однажды ночью подул сильный ветер– дуем

Яблоки стали падать на землю– ударяем кулаками по полу (по коленкам)

Утром прибежал ёжик – ползаем на четвереньках (барабаним пальцами по барабану)

И стал грызть самое большое яблоко.





Звучание струнных инструментов зависит от натяжения струн, их толщины и материала, из которого они сделаны. Для изготовления гуслей тебе потребуются:

- подходящая коробка;
- резинка разной толщины;
- нож для резки бумаги;
- шило;
- клей.



СТРУННЫЕ




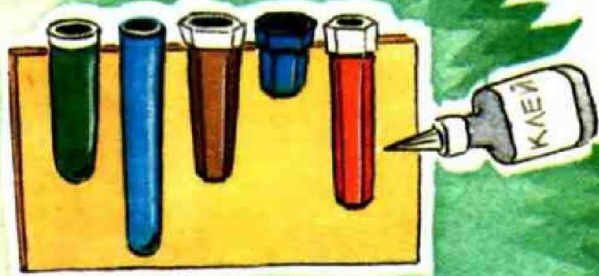
ПЛАНШЕТКИ-ТРЕЩОТКИ

Звучание этих инструментов напоминает треск или цокот копыт. Для их изготовления требуется основа из фанеры или толстого картона.

Играть на планшете можно с помощью наперстков или же специальной ложки, смастерить которую ты сможешь сам.



• ДУХОВЫЕ •



Эти инструменты издают звуки, если в них правильно дуть, поэтому их называют *духовыми*.

Для изготовления губной гармошки потребуются колпачки разных размеров от старых ручек и фломастеров.

Пронзительный звук издает гармошка, сделанная из расчески, если дуть в нее через тонкую полоску бумаги.

Консультация для родителей «Приобщение детей к народным традициям»

**Без знания своих корней,
традиций своего народа, нельзя
воспитать полноценного
человека.**

**Знакомство с традициями,
обычаями русского народа,
помогает воспитывать любовь
к истории, культуре русского
народа, помогает сохранить
прошлое, поэтому познание
детьми народной культуры,
русского народного творчества,
народного фольклора, находит
отклик в детских сердцах,
положительно влияет на
эстетическое развитие детей,
раскрывает творческие
способности каждого ребёнка,
формирует общую духовную
культуру.**

В настоящее время растет интерес к осмыслению, укреплению и активной пропаганде национальных культурных традиций, воплощенных в самобытных жанрах фольклора, семейно- бытовых обычаях, обрядах, ритуалах.

Проблема приобщения детей дошкольного возраста к русской народной культуре, народным традициям неоднократно рассматривалась учеными и практиками. Предметом изучения были вопросы, связанные с ролью народной культуры и народных традиций в становлении личности дошкольника, обсуждалось соответствующее содержание, условия, методы ознакомления дошкольников с народными традициями с учетом возрастных и индивидуальных особенностей. В ряде психолого-педагогических исследований подтверждалось, что приобщение детей к народной культуре обеспечивает связь поколений, способствует всестороннему гармоничному развитию личности, решает задачи умственного, физического, нравственного, эстетического, трудового, семейного воспитания.

Об использовании культурного наследия России в общественном воспитании говорил великий русский педагог К. Д. Ушинский. В статье «О народности в общественном» он писал: «...воспитание, созданное самим народом и основанное на народных началах, имеет ту воспитательную силу, которой нет в самых лучших системах, основанных на абстрактных идеях или заимствованных у другого народа... Каким же образом общественное воспитание, один из важнейших процессов общественной жизни, посредством которого новые поколения связываются общей духовной жизнью с поколениями отживающими, может отказаться от народности? Неужели, воспитывая в человеке будущего члена общества, оно оставит без развития именно ту сторону его характера, которая связывает его с обществом?»

Что такое народные традиции, что можно к ним отнести.

Слово «традиция» (от лат. *traditio* — передача) означает исторически сложившиеся и передаваемые из поколения в поколение обычаи, порядки, правила поведения.

Традиция охватывает объекты социального наследия (материальные и духовные ценности), процесс социального наследования, его способы. В качестве традиции выступают определенные общественные установки, нормы поведения, ценности, идеи, обычаи, обряды, праздники и т. д.

Народные традиции способствуют выработке мировоззрения, предполагающего как усвоение опыта старших поколений, так и превращение его в руководство практической деятельностью. Русские народные традиции — одна из составных частей культурного наследия русского народа.

Рассматривая вопрос приобщения детей к народным традициям, следует отметить очень важную особенность. Характерной чертой русских народных традиций, как и всей культуры, является ее двусоставность. До сих пор элементы дохристианского наследия являются важной составной частью современной русской культуры и находят широкое отражение в народных традициях. Применительно к истории Древней Руси религиозные верования, обряды и традиции, сложившиеся до принятия христианства, называются язычеством. Важнейшие на Руси языческие обряды и праздники были слиты с земледельческим трудом, с жизнью природы, а значит, с мифологическим олицетворением природных сил. Восточнославянская мифология запечатлена русским народом в старинных обрядах и обычаях.

Русские народные традиции открывают огромные возможности для детей, давая им знания и опыт организации и саморегуляции своей деятельности. Они помогают выработать способность управлять собственными действиями, переживаниями и состояниями, поступками в соответствии с интересами других людей, требованиями общественного долга. К народным традициям относятся праздники, обряды, обычаи, игры.

В качестве основных средств воспитания используют все компоненты народной культуры: фольклор, песни, сказки, пословицы, поговорки, праздники. Именно они раскрывают содержание воспитания и обучения детей, основные нравственные правила и идеалы, понимание добра и зла, нормы общения и человеческих отношений; отражают мировоззрение человека через мифологию, религию, предания и поверья; описывают историю народа в виде эпоса, летописей и устного творчества. Благодаря им раскрываются эстетические воззрения народа, они украшают повседневную жизнь, труд и отдых.

Народные игры являются традиционным средством педагогики. Испокон веков в них ярко отражался образ жизни людей, их быт, труд, устои, представления о чести, смелости, мужестве, желании быть сильными, ловкими, выносливыми, быстрыми красиво двигаться, отличаться смекалкой, выдержкой, творческой выдумкой, находчивостью, волей и стремлением к победе. Игра всегда была естественным спутником жизни ребенка, источником радостных эмоций, обладающим великой воспитательной силой.

В детских играх сохранились отголоски древней старины, реалии ушедшего быта. Например, разнообразные игры в прятки — отражение старинных приемов воспитания детей, когда существовали своеобразные школы подготовки к боям, охоте. В русских народных играх сохранился колорит обычаев, оригинальность самовыражения народа, своеобразие языка, формы и содержания разговорных текстов.

Дети любят веселые считалки, жеребьевки, сопровождающие игры. Иногда считалки полностью состоят из бессмысленных слов и созвучий. Бессмысленность их объясняется тем, что они перешли из взрослого фольклора — старшее поколение пользовалось «тайным счетом» вследствие существовавших запретов считать убитую дичь, куриные яйца, гусей во время перелета из-за опасения неудач в охоте и домашнем хозяйстве. Но взрослые забыли о загадочном счете, а дети продолжают до настоящего времени пользоваться им в считалках.

Таким образом, игра издавна занимала в жизни ребенка важное место. Благодаря ей дети приучались самостоятельно находить выход из критического положения, быстро принимать решения и осуществлять их, проявлять инициативу, то есть приобретали важные качества, необходимые им в будущей жизни. Народные игры способствовали формированию гармонически развитой личности, сочетающей в себе духовное богатство и физическое совершенство.

Глубокая народная мудрость, оттачиваясь веками, сконцентрировалась в произведениях русского фольклора. Эта область устного народного творчества представляет собой одно из важнейших средств народной педагогики.

Русские люди были убеждены, что слово обладает особой силой воздействия на человека и природу.

Пчелушки, серые, малые, крылышки алые, носики острые, сами пестрые.

В поле идут, гудут, гудут. С поля идут, медок несут.

Так, например, приговаривали дети, проходя мимо ульев и заговаривая обильный сбор меда пчелами.

Слово, соединенное с музыкой и движением, обладало еще большей силой. Поэтому огромную роль в народных традициях играли песня, музыкальный инструмент, ритмические пляски, притопывания.

Обрядовые песни описывали благополучие, довольство, изобилие, а сопровождавшие их действия изображали желаемое, чтобы обеспечить его в реальной жизни.

Весна красна, теплое летечко!

Люли-люли, теплое летечко.

Весна красна, что же ты нам вынесла?

Люли-люли, что же ты нам вынесла?

Малым деточкам по яичечку,

Люли-люли, по яичечку,
Красным девушкам по женишечку,
Люли-люли, по женишечку.

Исследователи отмечают, что применяемые русским народом звукопись, игра слов, внутренние рифмы, которыми так богаты приметы, пословицы, загадки, приговорки, сделали бы честь любому поэту. Обращение русских людей с языком, оберегаемым и хранимым им, характеризуется вниманием, благоговением и одновременно свободой, даже лихостью.

С первых дней жизни ребенок оказывался во власти слова и музыки. Колыбельные песни, пестушки, потешки настраивали его на гармоничный музыкально-поэтический лад. Подрастая, дети погружались в мир народных песен, сказок и былин.

Ни в одном другом жанре фольклора народная жизнь не отражена так широко и многогранно, как в пословицах и поговорках. Их можно назвать энциклопедией народной жизни.

Они не велики по объему, но очень емки по смыслу. В определенном смысле это историческая память народа, в них живут воспоминания о многих событиях и фактах истории русского государства. Пословицы и поговорки пронизаны чувством глубочайшей любви и преданности Родине. Большая их часть обращена к нравственной сути человека: добру, злу, правде, жалости, состраданию. В народных изречениях заключена целая программа воспитания детей, решающая задачи умственного, нравственного, эстетического, физического, трудового, семейного воспитания.

Загадки — это замысловатое краткое поэтическое образное описание какого-либо предмета или явления, сделанное с целью испытать сообразительность человека, равно как и с целью раскрыть ему глаза на красоту и богатство окружающего мира.

Два убегают, два догоняют, отдыхают вместе. (Колеса.)

Две прямых, одна кривая, посередочке живая. (Лошадь, дуга, оглобля.)

Отсюда вытекают две основные функции загадки: во-первых, она развивает в человеке догадливость, сметливость, сообразительность, а во-вторых, открывает поэтическую сторону в самых, казалось бы, прозаических вещах, предметах и явлениях.

Таким образом, древнерусские традиции включали в себя укорененные в национальном сознании идеи, ценностные ориентации народа, свойственные ему переживания, характерный для русских образ мышления. Они воспитывали поколения русских людей, передавая накопленную веками народную мудрость.

Песни, игры, загадки объединялись в народных праздниках.

Каждый народный праздник в России сопровождался обрядами и песнями. Большая их часть возникла еще во времена язычества, и сохранялись они в виде увеселений, обычаев.

Языческие праздники содействовали сплочению людей, соединяли поколения. Через обряды передавался значительный объем знаний о мире: о причинных зависимостях, о свойствах природных явлений и др. Многие языческие праздники, обряды были восприняты церковью и переплелись с событиями, отмечаемыми ею, например, Святки, праздник Ивана Купалы.

Обычно праздничный день начинался с торжественной службы в церкви, а продолжался на улице, в поле, на лужайках. Под музыку свирелей, балалаек, гармоней водили хороводы, пели, плясали, затевали игры. Кроме уже названных, большой любовью в народе пользовались следующие праздники: Пасха, Рождество, Новый год, Масленица. У детей не было каких-то особых детских праздников, но они чувствовали общую праздничную атмосферу и веселились вместе со всеми.

Наиболее торжественным, ярким и, пожалуй, самым древним из годовых праздников были Святки. Христианская церковь приурочила к ним три больших праздника: Рождество — начало Святков, Новый год и Крещение, завершающее их.

7 января — Рождество Господа Иисуса Христа. Наши предки верили, что в праздник Рождества Христова, важнейший и радостнейший церковный день, подобно тому, как и в другие важнейшие праздники, играет солнце. В большинстве стран мира Рождество начинают праздновать вечером и продолжают целых два дня. Вековая традиция превратила этот праздник в праздник семьи. Накануне Рождества в ряде мест России было принято жечь костры, что связывалось с представлениями о возрождении солнца, о начале нового солнечного года.

Вечер накануне Рождества назывался сочельником. Большое значение в рождественский сочельник придавалось ужину. Избу тщательно убирали, накрывали чистой скатертью стол, ели в торжественном и строгом молчании, а потом начиналось святочное веселье.

В эти праздники было принято дарить родным и близким подарки. Год начинался обрядом колядования. Коляда — это заклинательная песня, исполнявшаяся во время зимнего возрождения солнца. Колядкой величали семью, желали ей богатств и благополучия, требовали награду за эти пожелания.

Колядующие получали что-либо из съестного: в частности, просили фигурное печенье, изображающее домашних животных, чтобы в хозяйстве водилось. Подобные обходы домов в течение Святков проводились трижды: в Рождественский сочельник, под Новый год и накануне Крещения. Каждая семья ожидала колядовщиков, приготавливала для них угощение и с неподдельным удовольствием выслушивала колядки.

С Новым годом! Со всем родом! Чтоб здоровы были, много лет жили!

Дети, приплясывая, выкрикивали:

Новый год пришел, старый угнал, себя показал! Ходи, народ, Солнышко встречать, Мороз прогонять!

По улицам во время Святков ходили ряженые, на посиделках водились хороводы, звучали веселые озорные песни, загадывались загадки. Загадывание загадок, по мнению специалистов когда-то носило языческий магический характер. Исконный смысл такого действия постепенно забылся, но традиция сохранила и сам тип песен-загадок, и древнейшую форму их исполнения: двумя группами девушек в виде своеобразного диалога.

Ценность народных традиций огромна, а их утрата невосполнима какими бы то ни было материальными благами. Традиции — хранители народной культуры, заветов народа.

Информация о народных праздниках



ШИРОКАЯ МАСЛЕНИЦА, МЫ ТОБОЙ ХВАЛИМСЯ, НА ГОРАХ КАТАЕМСЯ, БЛИНАМИ ОБЪЕДАЕМСЯ!


Масленица - один из самых любимых в народе праздников, самый шумный и веселый в народном календаре праздник. Причем, каждый год время Масленицы меняется, ведь это - «переходящий» праздник, время которого зависит от того, когда в данный год будет праздноваться Пасха (отмечаться в первое воскресенье после весеннего равноденствия и полнолуния). На переломе от зимы к весне на Руси исстари на Масленицу как бы повторяли зимние Святки. Однако Масленица берет начало еще в языческих традициях наших далеких предков - древних славян, которые в конце февраля - начале марта устраивали проводы Зимы - праздник, посвященный рождающемуся Солнцу. Потому и эмблемой этого старинного праздника стал блин, как знак Солнца. Наши предки Масленицу отмечали повсеместно с маскарадными шествиями, катаниями с ледяных горок, на санях и каруселях, походами в гости, балаганами, ритуальными кострами, величанием

молодоженов,
играми и боями.

По красоте,
поэтичности,
традициям и

озорству это один из
самых продолжительных и
веселых предвесенних
праздников в канун
Великого поста.





Троица



Троица – один из самых больших праздников в годовом народном календаре.

Троицкие песни связаны с прославлением ожившей после зимы природы. Символом её расцвета была молодая берёзка. В этот день избы и дворы украшали ветками берёзы, ходили с веточками по деревне, девушки плели из них венки, гадали на них, водили хороводы



Троица. История праздника

Праздник в честь Святой Троицы установлен апостолами. Они сами ежегодно праздновали день сошествия Святого Духа и заповедали его всем христианам (1 Кор. 16,8; Деян. 20,16). Указание на это есть и в Постановлениях Апостольских. В древности этот праздник совершался торжественно. Существовал обычай крестить в этот день оглашенных, подобно тому, как после проповеди апостольской крестилось три тысячи человек. И в наши дни за праздничной Литургией вместо Трисвятого поется «Елицы во Христа креститесь...»

Историки говорят, что хотя праздник и был распространён повсеместно, официальное установление его произошло в конце IV века, когда на втором Вселенском соборе в Константинополе в 381 году было сформулировано учение о Троице.



Икона II Вселенского собора

Вселенский собор утвердил догмат об исхождении Святого Духа от Отца, о равенстве и единосущии всех Лиц Троицы - Отца, Сына и Святого Духа. Символ Веры, принятый на первом Вселенском соборе, был дополнен:

«И в Духа Святого, Господа, Животворящего, Иже от Отца исходящего, Иже со Отцем и Сыном спокланяема и сславима, глаголавшаго пророки.»

Рождественские традиции: колядки



В ночь с 6 на 7 января перед православным Рождеством люди обычно не спали: ходили из дома в дом, ощались и колядовали.

Колядой называется старинный рождественский обряд прославления праздника рождества Христова песнями и сама песня. За это колядующих хозяева угощали разными вкусностями.

Народные обычаи и праздники

*Масленица
Колядки
Святки
Иван Купала
и др.*

